



Территориальный орган
Федеральной службы государственной статистики
по Самарской области

Индексы потребительских цен



Август 2022 года



ФЕДЕРАЛЬНАЯ СЛУЖБА
ГОСУДАРСТВЕННОЙ СТАТИСТИКИ

Индексы потребительских цен

Самарастат

Август 2022 года

- 01 ИПЦ в % к предыдущему месяцу
- 02 ИПЦ в % к декабрю предыдущего года
- 03 ИПЦ в % соответствующему месяцу предыдущего года
- 04 Индексы цен на отдельные группы и виды продовольственных товаров в % к предыдущему месяцу
- 05 Индексы цен на отдельные группы и виды продовольственных товаров в % к декабрю предыдущего года
- 06 Индексы цен на отдельные группы и виды продовольственных товаров в % к соответствующему месяцу предыдущего года
- 07 Индексы цен на отдельные группы и виды непродовольственных товаров в % к предыдущему месяцу
- 08 Индексы цен на отдельные группы и виды непродовольственных товаров в % к декабрю предыдущего года
- 09 Индексы цен на отдельные группы и виды непродовольственных товаров в % к соответствующему месяцу предыдущего года
- 10 Индексы цен на топливо моторное в % к предыдущему месяцу
- 11 Индексы цен на топливо моторное в % к декабрю предыдущего года
- 12 Индексы цен на топливо моторное в % к соответствующему месяцу предыдущего года
- 13 Индексы цен и тарифов на услуги в % к предыдущему месяцу
- 14 Индексы цен и тарифов на услуги в % к декабрю предыдущего года
- 15 Индексы цен и тарифов на услуги в % соответствующему месяцу предыдущего года





ИНДЕКСЫ ПОТРЕБИТЕЛЬСКИХ ЦЕН

в % к предыдущему месяцу

ИНДЕКС ПОТРЕБИТЕЛЬСКИХ ЦЕН

Август 2022 г. к июлю 2022 г., %



Сводный индекс

99,64



Все товары

99,49



Продовольственные товары

98,96



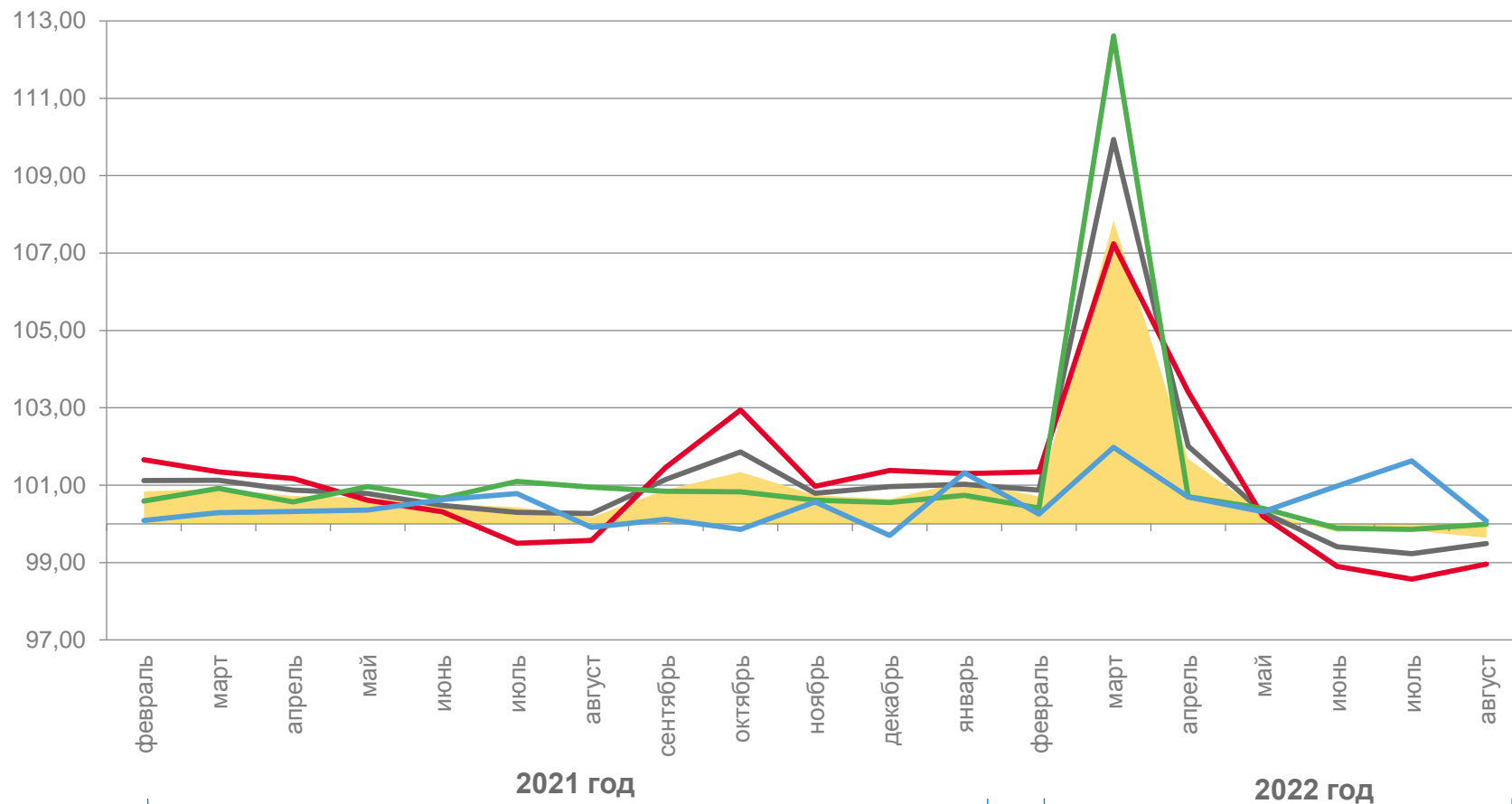
Непродовольственные товары

99,99



Услуги

100,07



Сводный индекс — Все товары — Продовольственные товары — Непродовольственные товары — Услуги



ИНДЕКСЫ ПОТРЕБИТЕЛЬСКИХ ЦЕН

в % к декабрю предыдущего года

ИНДЕКС ПОТРЕБИТЕЛЬСКИХ ЦЕН

Август 2022 г. к декабрю 2021 г., %



Сводный индекс

111,14



Все товары

112,48



Продовольственные товары

110,05



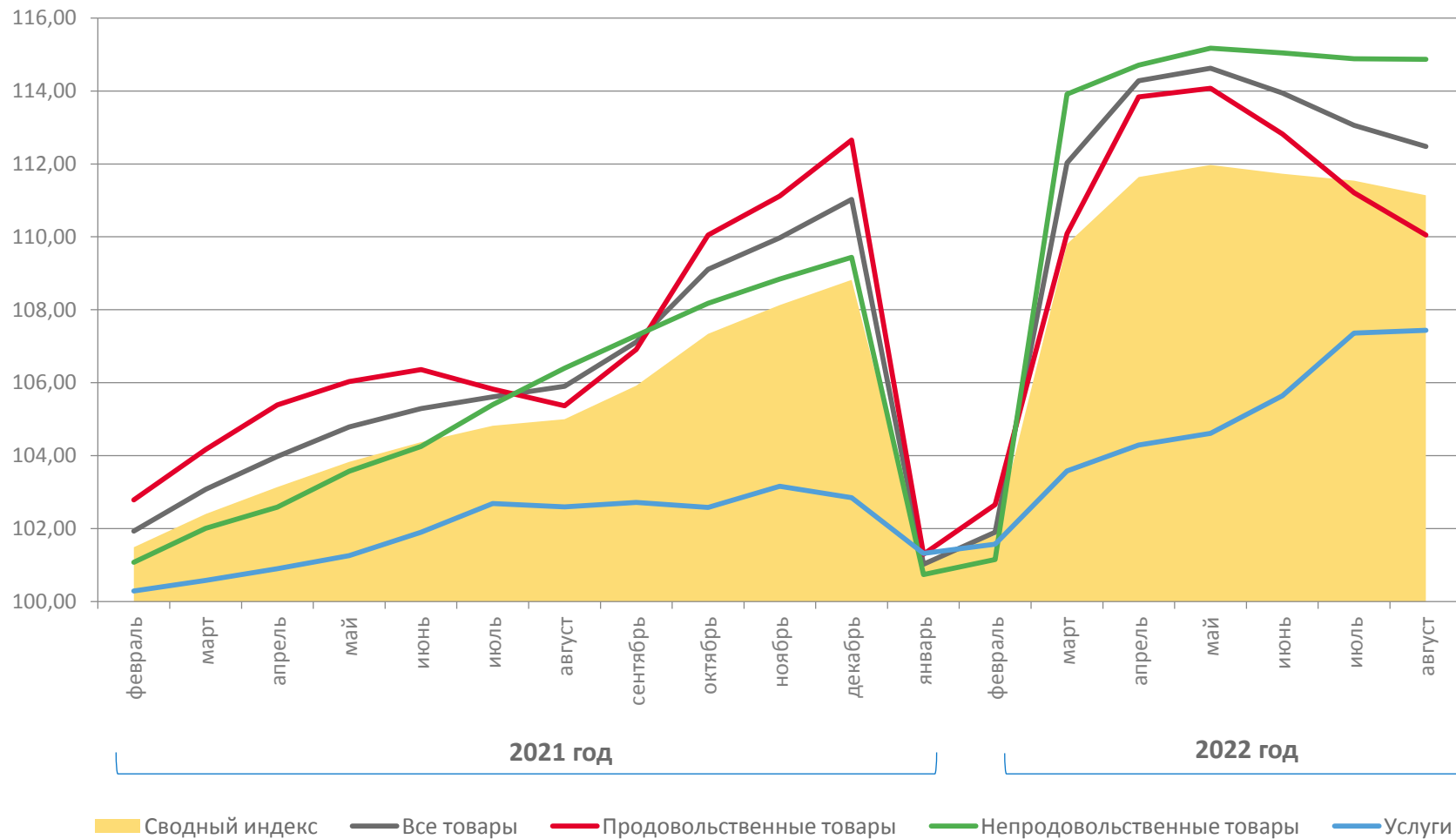
Непродовольственные товары

114,87



Услуги

107,44





ИНДЕКСЫ ПОТРЕБИТЕЛЬСКИХ ЦЕН

в % к соответствующему месяцу предыдущего года

ИНДЕКС ПОТРЕБИТЕЛЬСКИХ ЦЕН

Август 2022 г. к июлю 2021 г., %



Сводный индекс

115,18



Все товары

117,93



Продовольственные товары

117,65



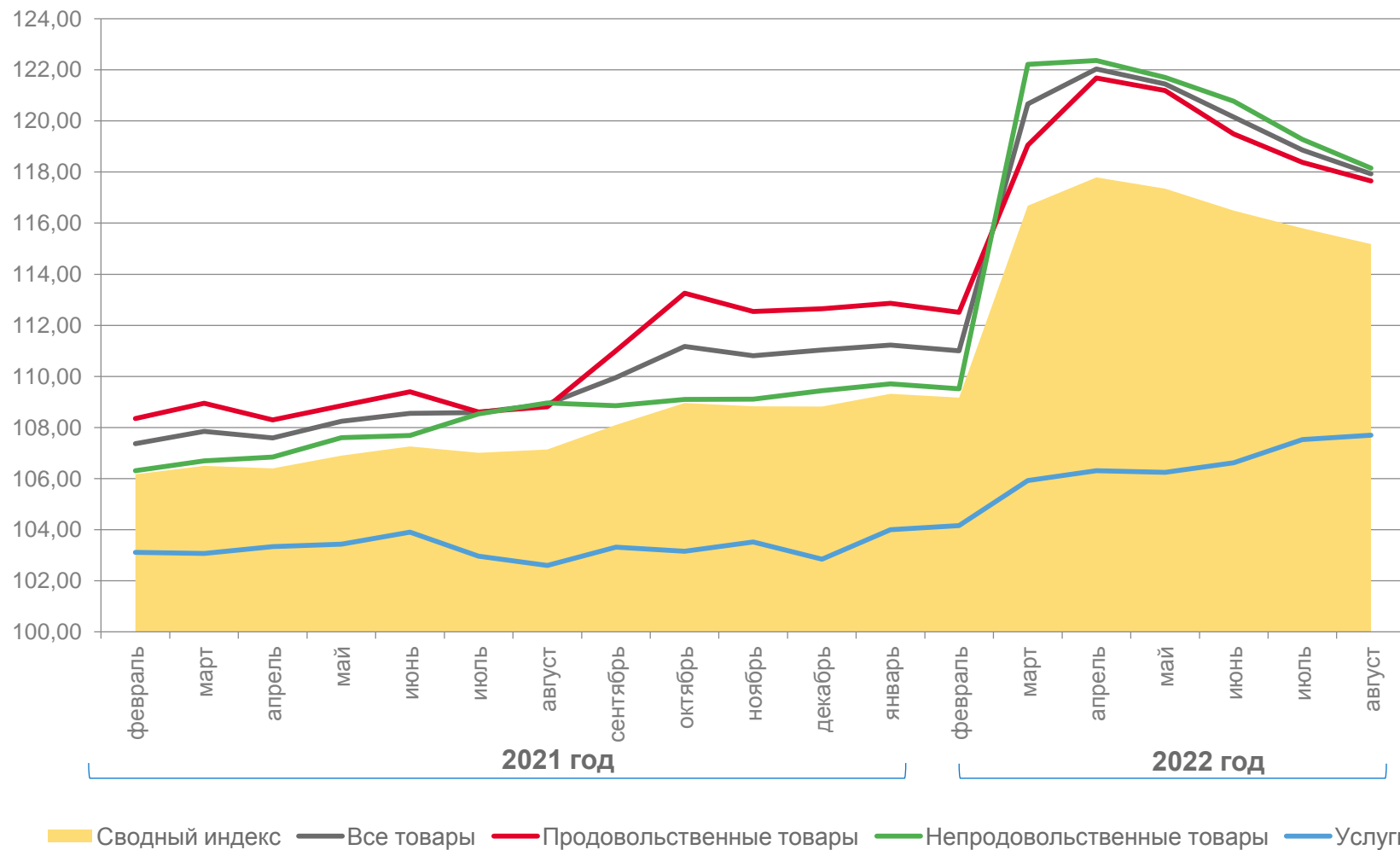
Непродовольственные товары

118,15



Услуги

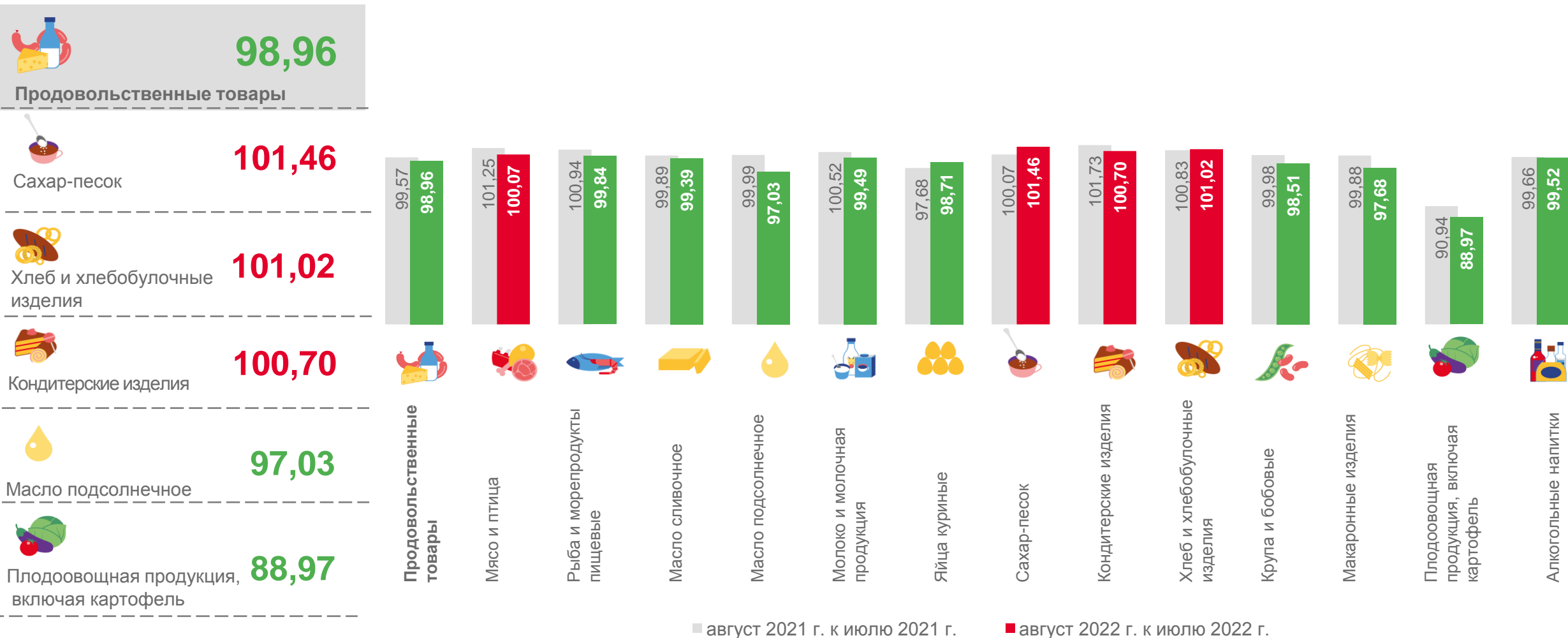
107,70





ИНДЕКСЫ ЦЕН НА ОТДЕЛЬНЫЕ ГРУППЫ И ВИДЫ ПРОДОВОЛЬСТВЕННЫХ ТОВАРОВ

август 2022 г. в % к предыдущему месяцу



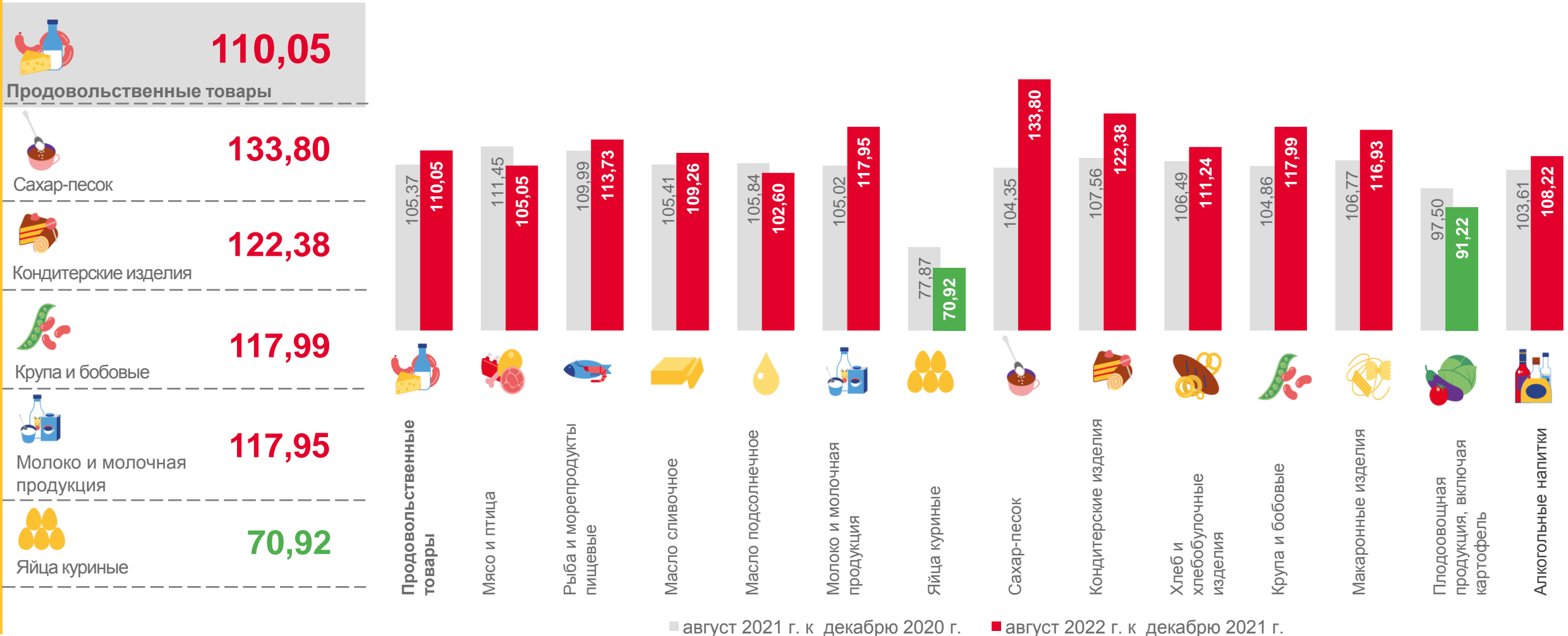
■ август 2021 г. к июлю 2021 г.

■ август 2022 г. к июлю 2022 г.



ИНДЕКСЫ ЦЕН НА ОТДЕЛЬНЫЕ ГРУППЫ И ВИДЫ ПРОДОВОЛЬСТВЕННЫХ ТОВАРОВ

август 2022 г. в % к декабрю предыдущего года

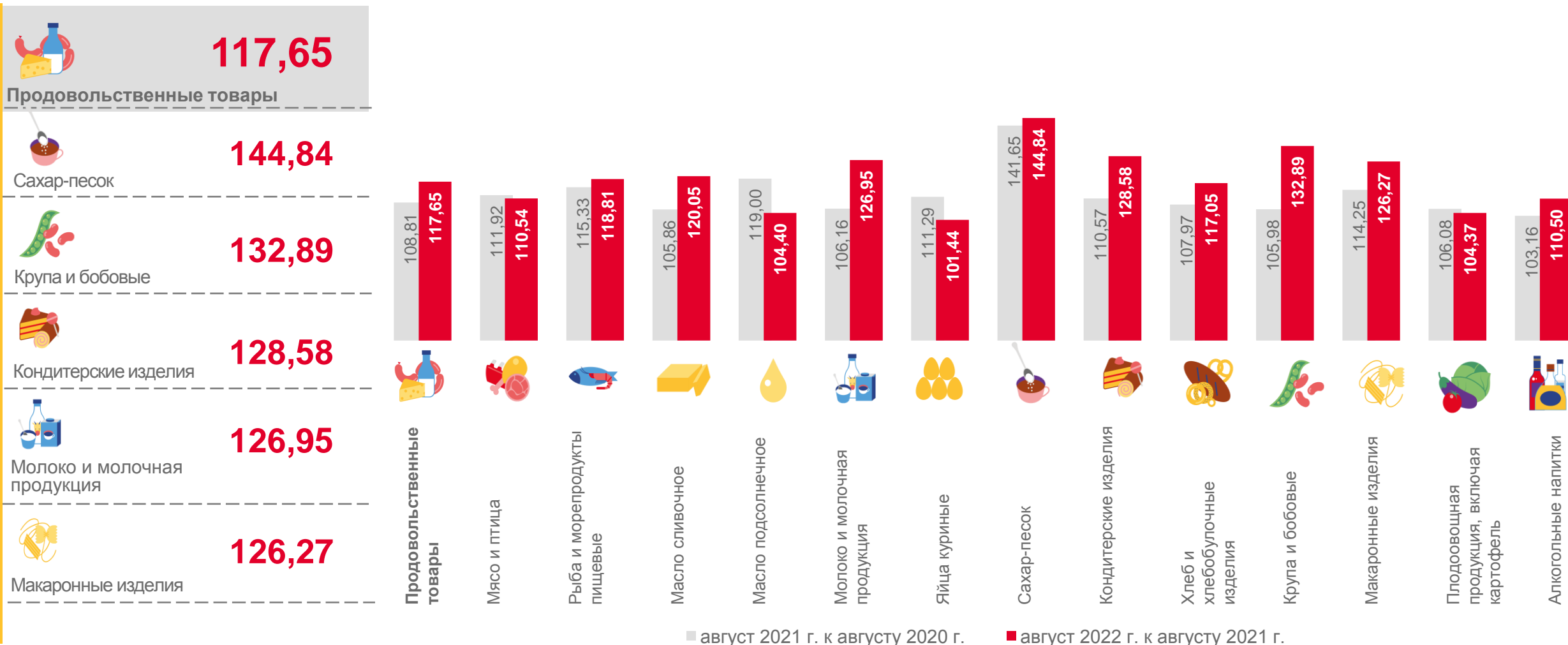


■ август 2021 г. к декабрю 2020 г. ■ август 2022 г. к декабрю 2021 г.



ИНДЕКСЫ ЦЕН НА ОТДЕЛЬНЫЕ ГРУППЫ И ВИДЫ ПРОДОВОЛЬСТВЕННЫХ ТОВАРОВ

август 2022 г. в % к соответствующему месяцу 2021 г.



■ август 2021 г. к августу 2020 г.

■ август 2022 г. к августу 2021 г.



ИНДЕКСЫ ЦЕН НА ОТДЕЛЬНЫЕ ГРУППЫ И ВИДЫ НЕПРОДОВОЛЬСТВЕННЫХ ТОВАРОВ

август 2022 г. в % к предыдущему месяцу



99,99

Непродовольственные товары



100,47

Табачные изделия



100,46

Трикотажные изделия



98,52

Моющие и чистящие средства



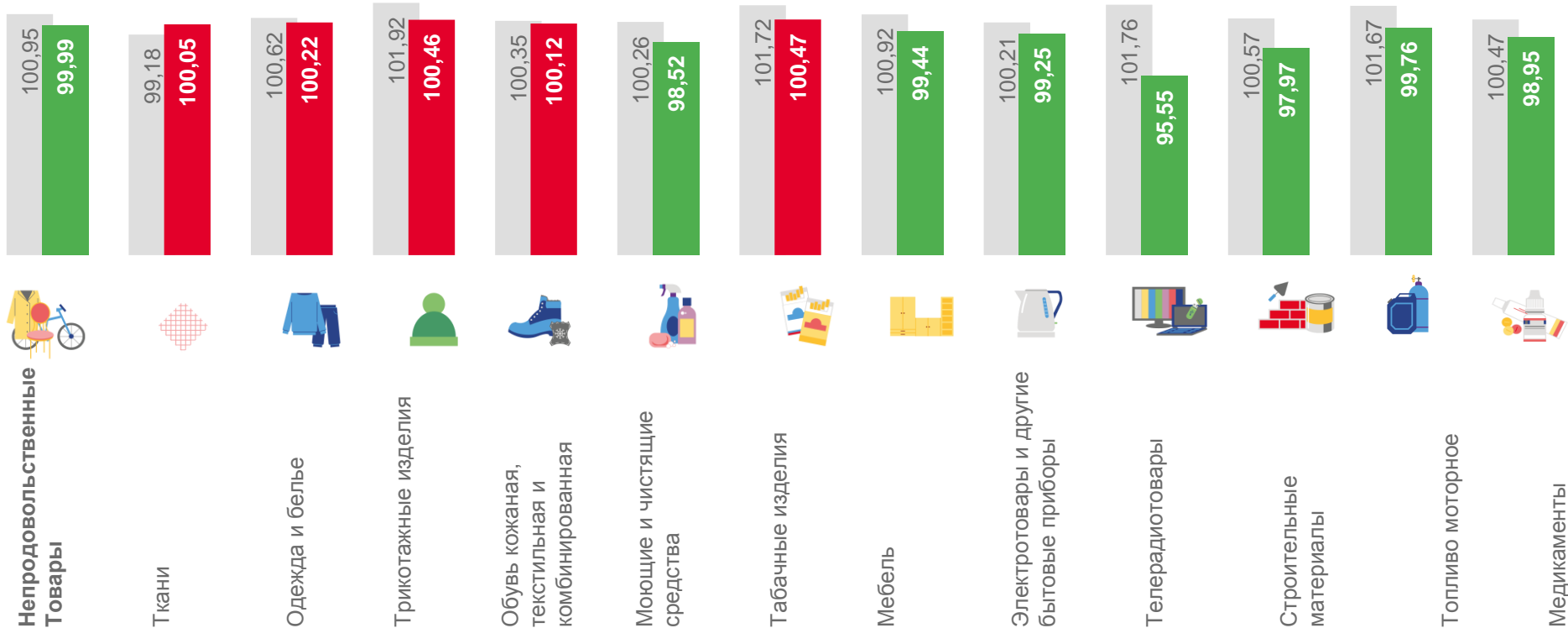
97,97

Строительные материалы



95,55

Телерадиотовары



■ август 2021 г. к июлю 2021 г.

■ август 2022 г. к июлю 2022 г.



ИНДЕКСЫ ЦЕН НА ОТДЕЛЬНЫЕ ГРУППЫ И ВИДЫ НЕПРОДОВОЛЬСТВЕННЫХ ТОВАРОВ

август 2022 г. в % к декабрю предыдущего года



114,87

Непродовольственные товары



Моющие и чистящие средства

130,27



Электротовары и другие бытовые приборы

123,46



Строительные материалы

114,31



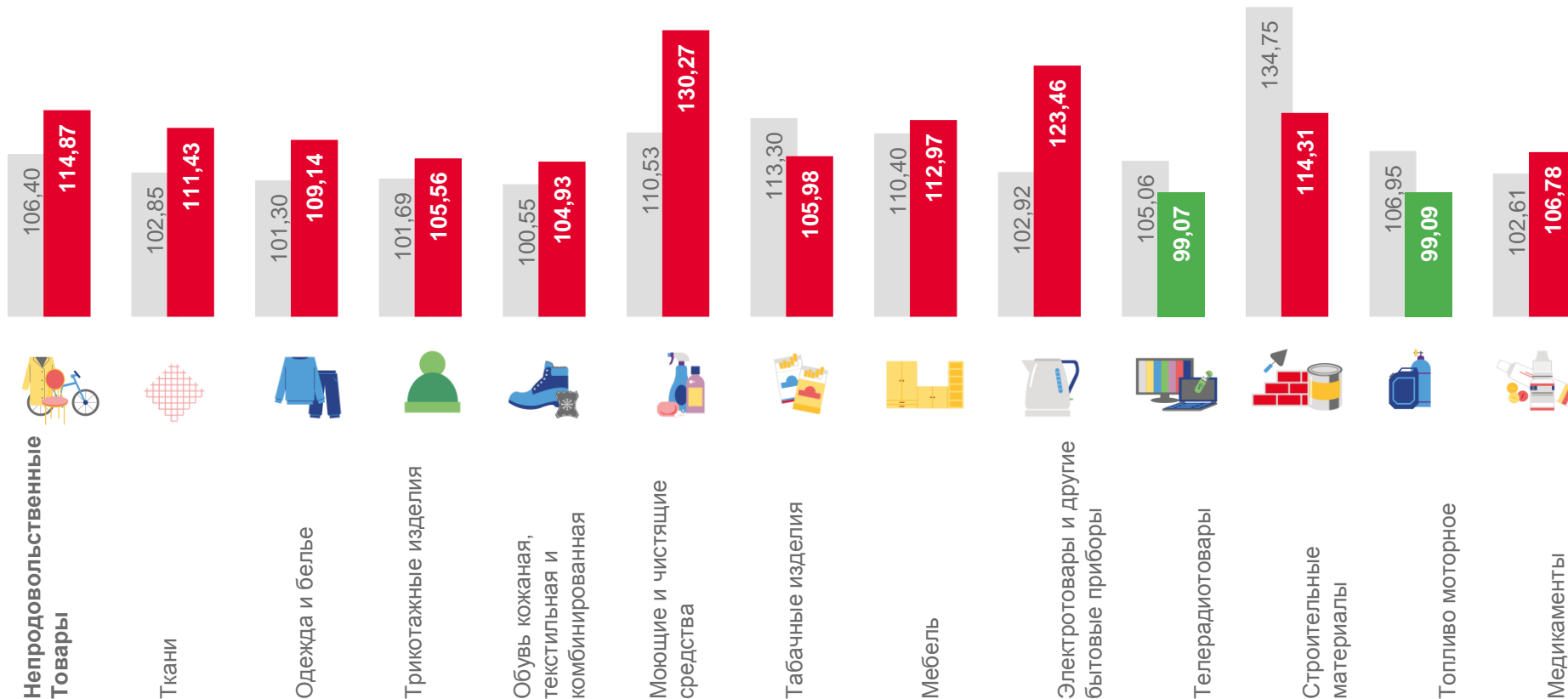
Мебель

112,97



Телерадиотовары

99,07



■ август 2021 г. к декабрю 2020 г. ■ август 2022 г. к декабрю 2021 г.



ИНДЕКСЫ ЦЕН НА ОТДЕЛЬНЫЕ ГРУППЫ И ВИДЫ НЕПРОДОВОЛЬСТВЕННЫХ ТОВАРОВ

август 2022 г. в % к соответствующему месяцу 2021 г.



118,15

Непродовольственные товары



134,63

Моющие и чистящие средства



126,96

Электротовары и другие бытовые приборы



119,41

Мебель



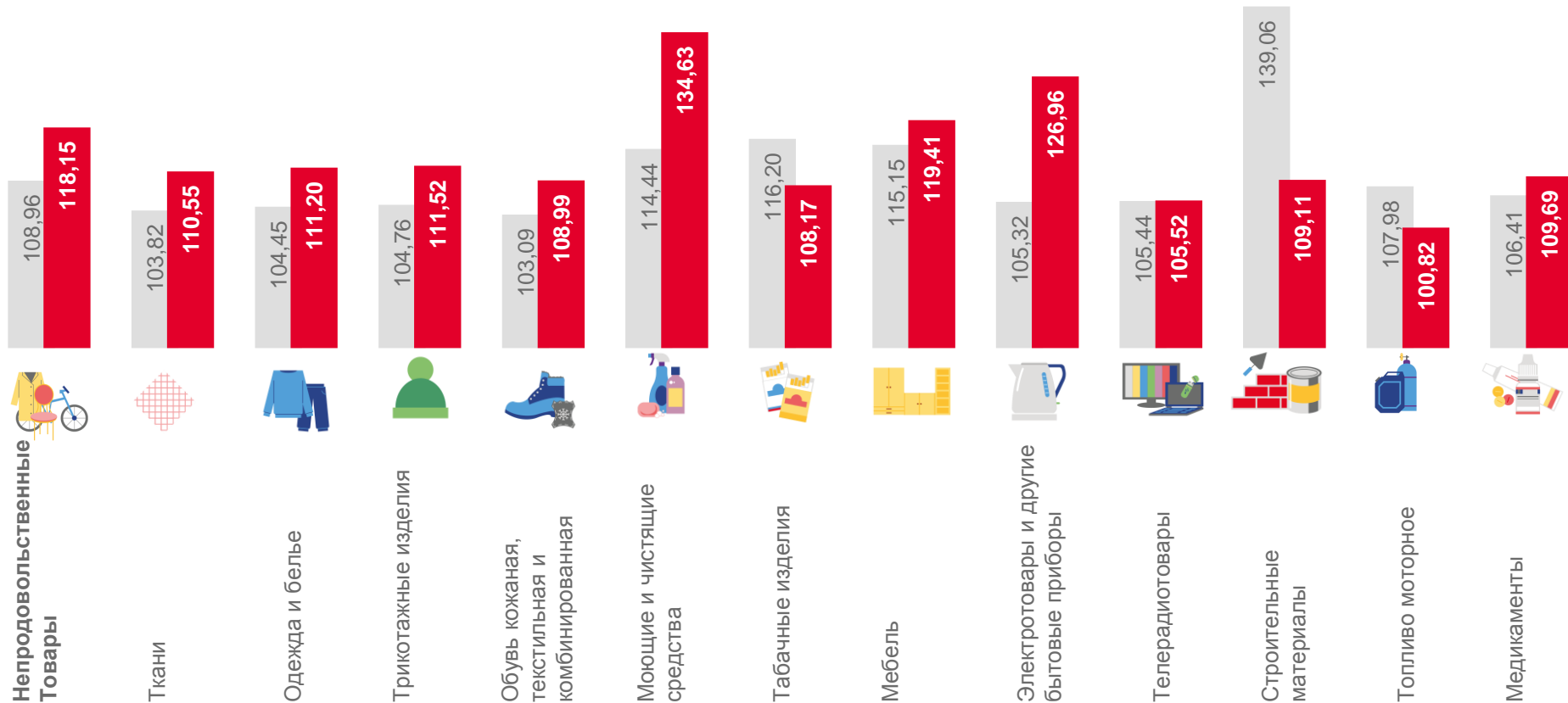
111,52

Трикотажные изделия



111,20

Одежда и белье



■ август 2021 г. к августу 2020 г.

■ август 2022 г. к августу 2021 г.



ИНДЕКСЫ ЦЕН НА ТОПЛИВО МОТОРНОЕ

август 2022 г. в % к предыдущему месяцу



99,76

Топливо моторное



100,40

Дизельное топливо



99,97

Бензин автомобильный марки АИ-95



99,92

Бензин автомобильный марки АИ-92



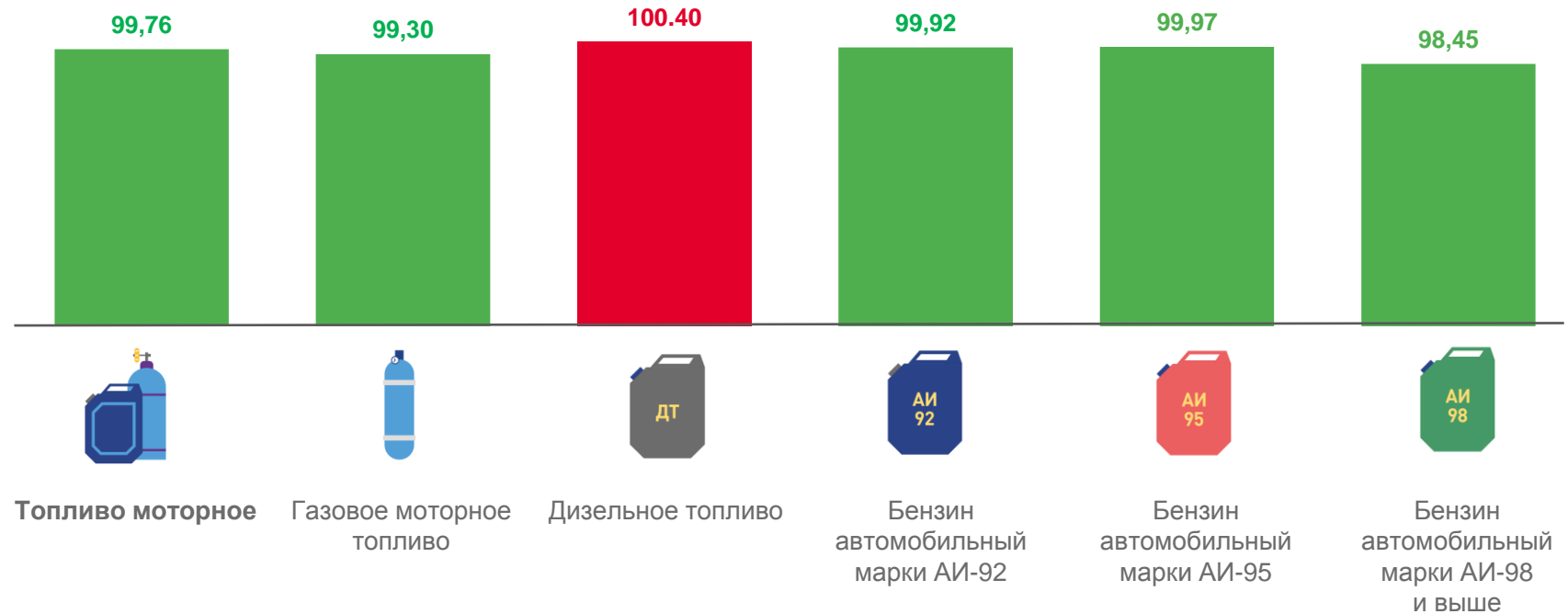
99,30

Газовое моторное топливо



98,45

Бензин автомобильный марки АИ-98 и выше



СРЕДНИЕ ЦЕНЫ
НА ТОПЛИВО
МОТОРНОЕ

в августе 2022 года

▼ 18,19 ₹

▲ 53,33 ₹

▼ 45,74 ₹

▼ 50,03 ₹

▼ 59,83 ₹



ИНДЕКСЫ ЦЕН НА ТОПЛИВО МОТОРНОЕ

август 2022 г. в % к декабрю предыдущего года



99,09

Топливо моторное



101,86

Бензин автомобильный марки АИ-98



101,68

Дизельное топливо



100,02

Бензин автомобильный марки АИ-95



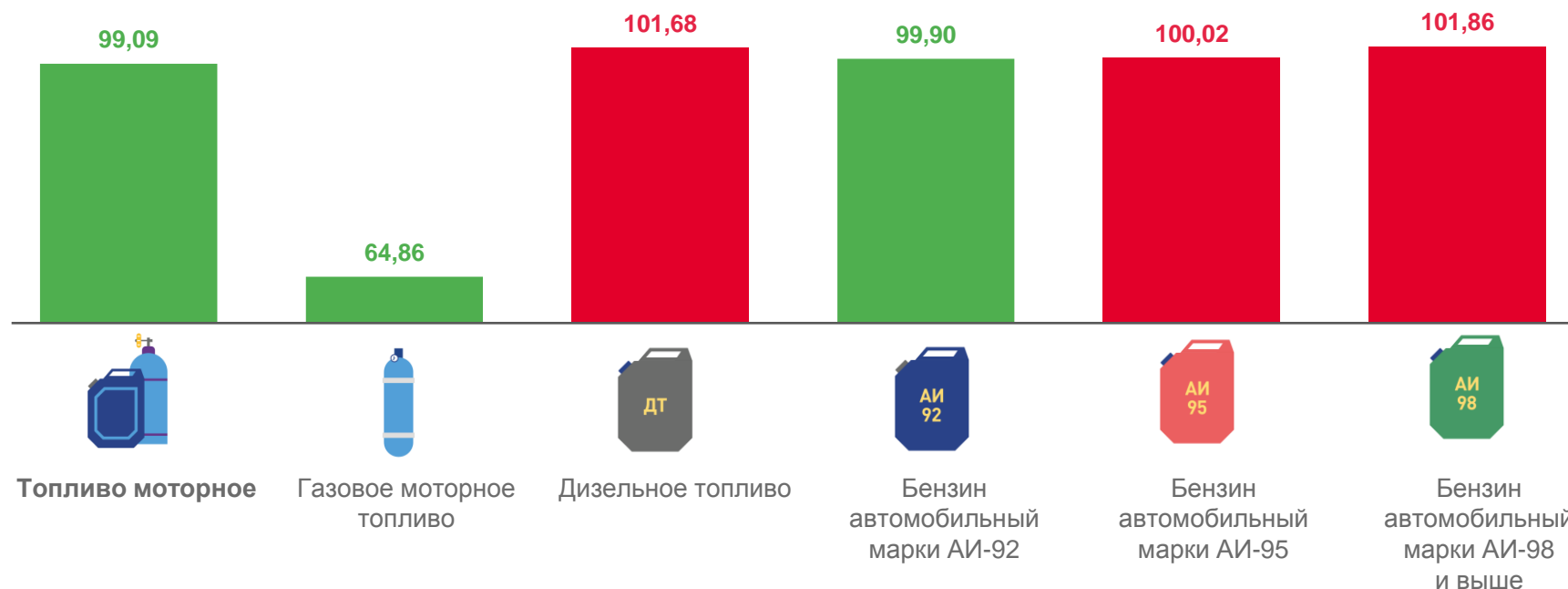
99,90

Бензин автомобильный марки АИ-92



64,86

Газовое моторное топливо



СПРАВОЧНО:
СРЕДНИЕ ЦЕНЫ
НА ТОПЛИВО
МОТОРНОЕ

в декабре 2021 года

▼ 28,05 ₹

▲ 52,36 ₹

▲ 45,87 ₹

▲ 50,02 ₹

▲ 58,75 ₹



ИНДЕКСЫ ЦЕН НА ТОПЛИВО МОТОРНОЕ

август 2022 г. в % к августу 2021 года



100,82

Топливо моторное



109,21

Дизельное топливо



104,00

Бензин автомобильный марки АИ-98



101,69

Бензин автомобильный марки АИ-95



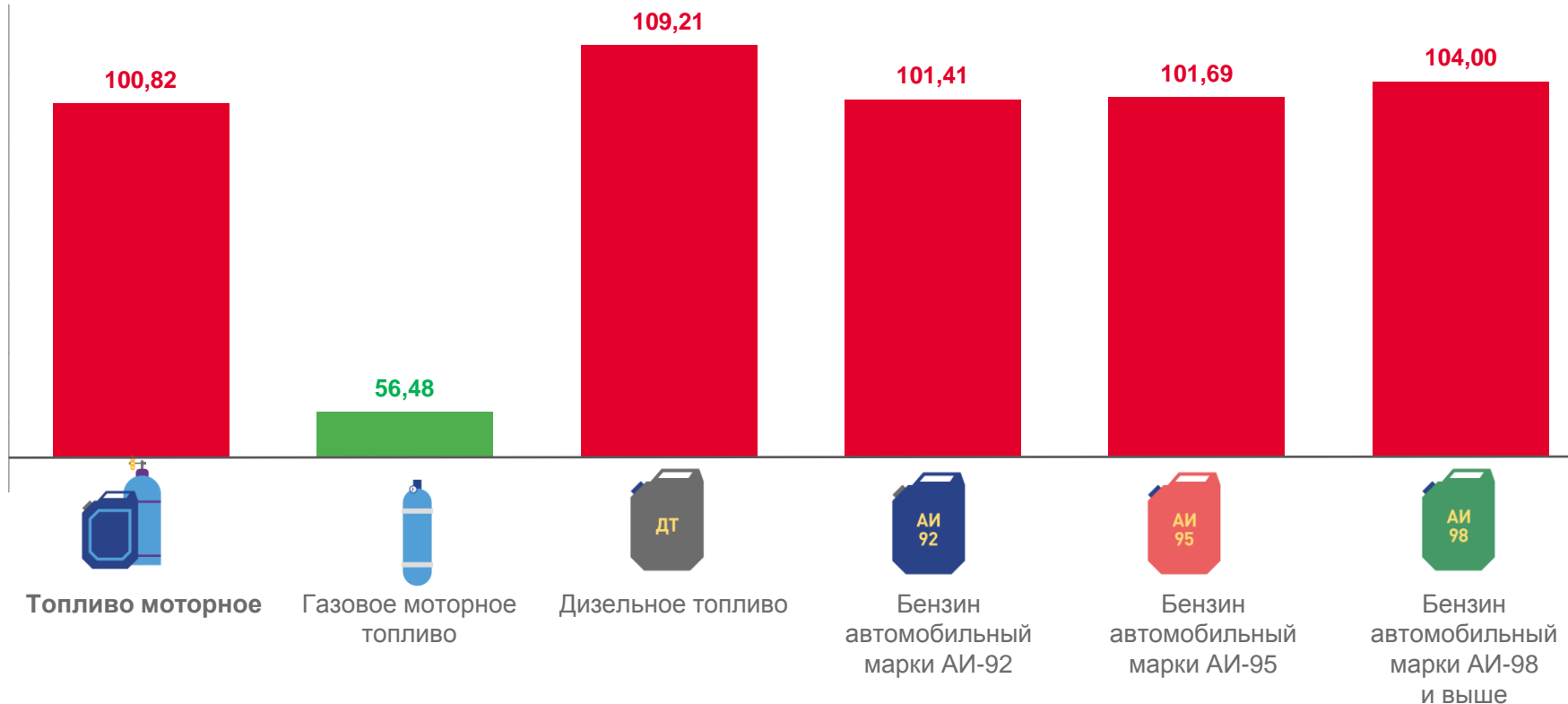
101,41

Бензин автомобильный марки АИ-92



56,48

Газовое моторное топливо



СПРАВОЧНО:
СРЕДНИЕ ЦЕНЫ
НА ТОПЛИВО
МОТОРНОЕ

в августе 2021 года

▲ **32,20** ₹

▲ **48,75** ₹

▲ **45,19** ₹

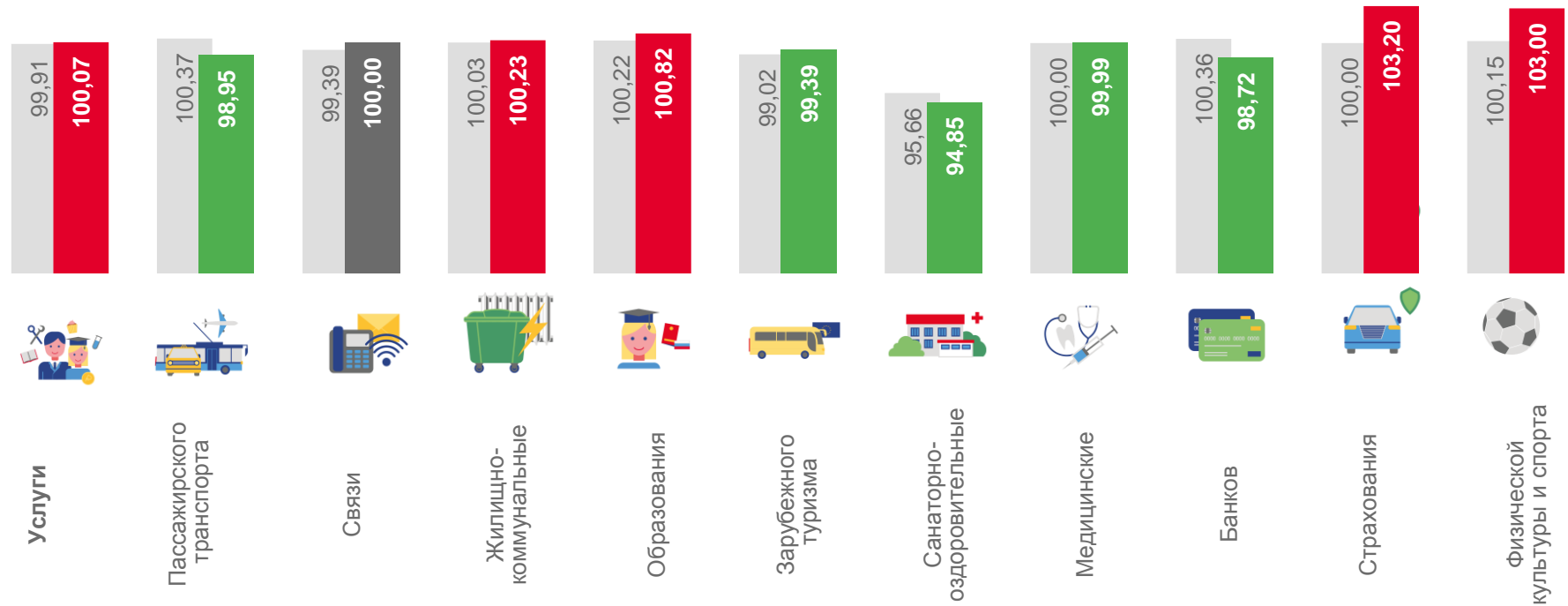
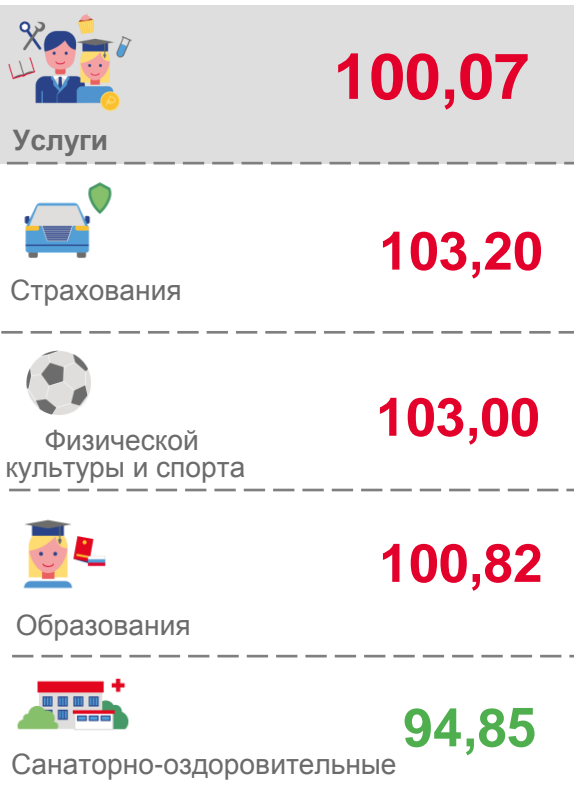
▲ **49,20** ₹

▲ **57,54** ₹



ИНДЕКСЫ ЦЕН И ТАРИФОВ НА УСЛУГИ

август 2022 г. в % к предыдущему месяцу



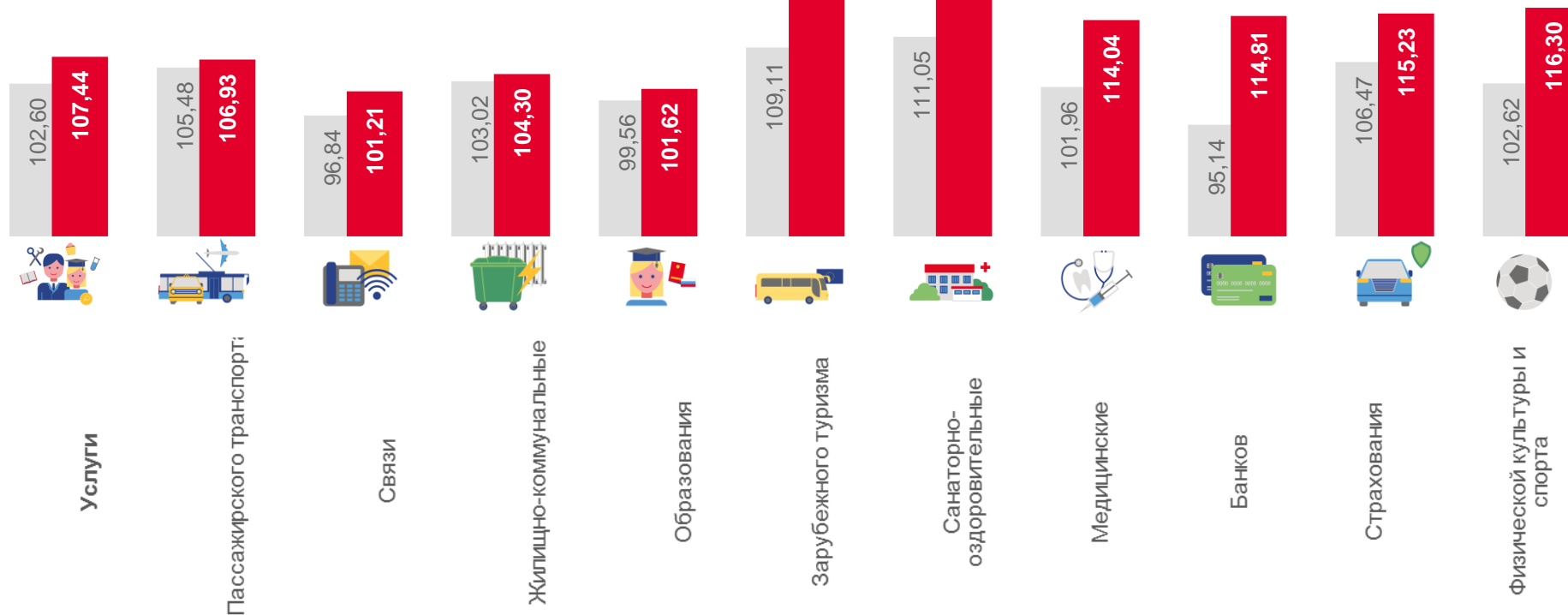
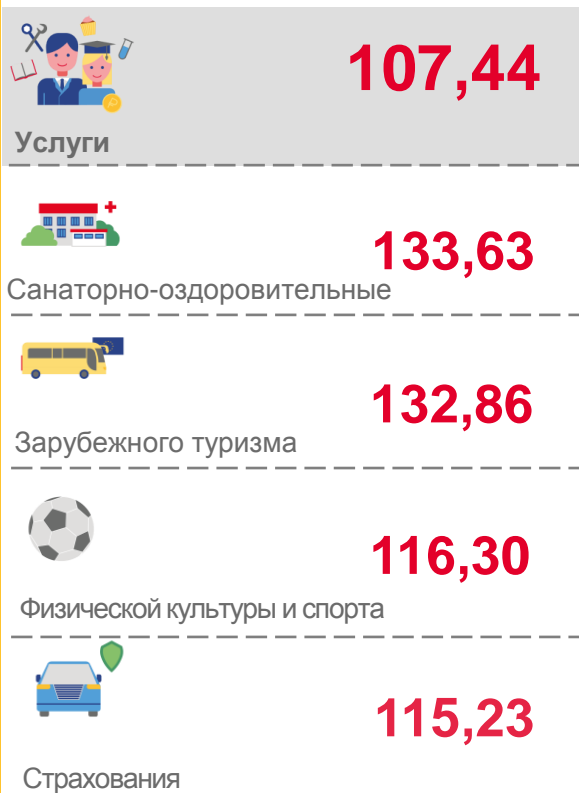
■ август 2021 г. к июлю 2021 г.

■ август 2022 г. к июлю 2022 г.



ИНДЕКСЫ ЦЕН И ТАРИФОВ НА УСЛУГИ

август 2022 г. в % к декабрю предыдущего года

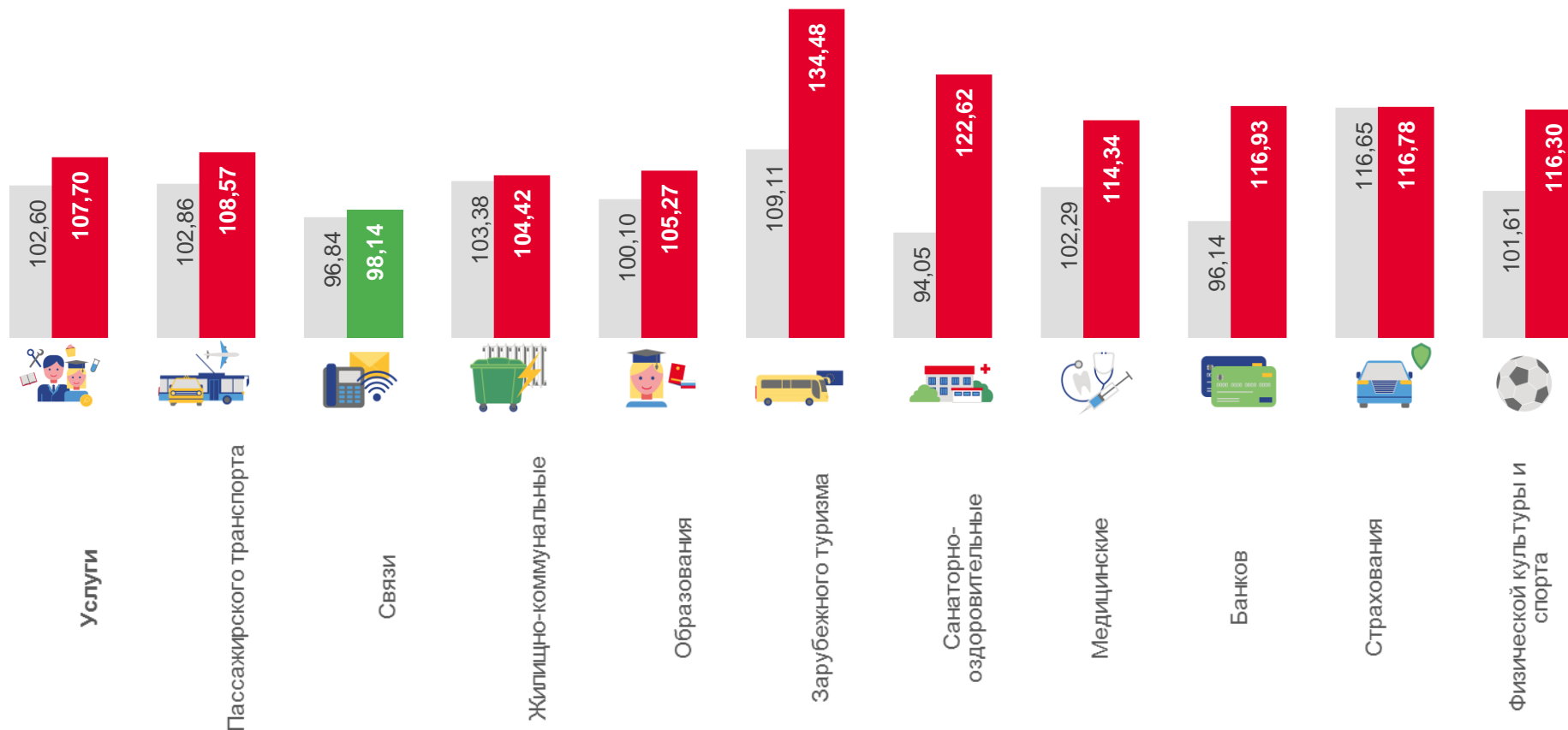
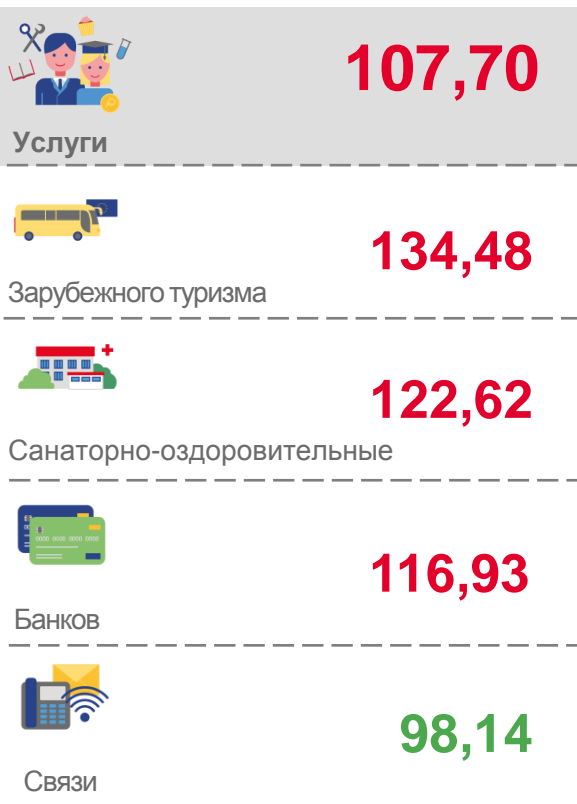


■ август 2021 г. к декабрю 2020 г. ■ август 2022 г. к декабрю 2021 г.



ИНДЕКСЫ ЦЕН И ТАРИФОВ НА УСЛУГИ

август 2022 г. в % к соответствующему месяцу 2021 г.



■ август 2021 г. к августу 2020 г. ■ август 2022 г. к августу 2021 г.